










ภาคผนวกที่ 7

ภาพถ่ายผลการปฏิบัติตามมาตรการป้องกันและแก้ไขผลกระทบสิ่งแวดล้อม
และติดตามตรวจสอบคุณภาพสิ่งแวดล้อม

ภาพถ่ายผลการปฏิบัติตามมาตรการป้องกันและแก้ไขผลกระทบสิ่งแวดล้อม และติดตามตรวจสอบคุณภาพสิ่งแวดล้อม
โครงการ แบงค์คอก ฮอไรซอน ไลค์ @ บางนา 36 (ระยะก่อสร้างทั่วไป) ประจำเดือนมกราคม-มิถุนายน 2567

| | |
|---|--|
|  |  |
| รูปที่ ๗7.1 ร้ว Metal Sheet | รูปที่ ๗7.2 สภาพปัจจุบันโครงการ |
|  |  |
| รูปที่ ๗7.3 ร้วจริงของโครงการ | รูปที่ ๗7.4 ป้ายรายละเอียดโครงการ และตารางสรุป มาตรการ |
|  |  |
| รูปที่ ๗7.5 เศษวัสดุที่เหลือใช้ ปิดคลุมด้วยผ้าใบให้มิดชิด | รูปที่ ๗7.6 รถบรรทุกมารับเศษวัสดุที่เหลือใช้ไปกำจัด |
|  |  |
| รูปที่ ๗7.7 รถบรรทุกในการขนส่งดิน วัสดุก่อสร้าง และผ้าใบ คลุมรถบรรทุก | รูปที่ ๗7.8 ป้ายจำกัดความเร็วไม่เกิน 20 กม. |
|  |  |
| รูปที่ ๗7.9 การทำความสะอาดล้อรถบรรทุก | รูปที่ ๗7.10 Mesh Sheet ในช่วงก่อสร้าง |

ภาพถ่ายผลการปฏิบัติตามมาตรการป้องกันและแก้ไขผลกระทบสิ่งแวดล้อม และติดตามตรวจสอบคุณภาพสิ่งแวดล้อม
โครงการ แบงค์คอก ฮอไรซอน ไลค์ @ บางนา 36 (ระยะก่อสร้างทั่วไป) ประจำเดือนมกราคม-มิถุนายน 2567

| | |
|---|---|
|  |  |
| รูปที่ ๗7.11 คนงานฉีดพรมน้ำบริเวณพื้นที่ก่อสร้าง | รูปที่ ๗7.12 คนงานกวาดละอองและตะกอนภายหลังการฉีดพรมน้ำ |
|  |  |
| รูปที่ ๗7.13 บริเวณปากทางเข้า-ออกโครงการแบบชั่วคราว | รูปที่ ๗7.14 บริเวณปากทางเข้า-ออกโครงการในปัจจุบัน |
|  |  |
| รูปที่ ๗7.15 คนงานคอยกวาดเศษดิน ทราย ที่ตกลงบริเวณบริเวณด้านหน้าโครงการ | |
|  |  |
| รูปที่ ๗7.16 เจ้าหน้าที่รักษาความปลอดภัย | รูปที่ ๗7.17 เจ้าหน้าที่จากโครงการเข้าพบบ้านพักอาศัยอาคารข้างเคียง พร้อมถ่ายสภาพรั้ว กำแพงบ้าน และตัวอาคารเป็นหลักฐาน |

| | |
|---|--|
|  |  |
|---|--|

ภาพถ่ายผลการปฏิบัติตามมาตรการป้องกันและแก้ไขผลกระทบสิ่งแวดล้อม และติดตามตรวจสอบคุณภาพสิ่งแวดล้อม
โครงการ แบงค์คอก ฮอไรซอน ไลค์ @ บางนา 36 (ระยะก่อสร้างทั่วไป) ประจำเดือนมกราคม-มิถุนายน 2567

| | |
|--|---|
| รูปที่ ๗7.18 วิศวกรดูแลการก่อสร้างอย่างใกล้ชิด | รูปที่ ๗7.19 สำเนาตารางกรมธรรม์ประกันภัยไว้ในบริเวณพื้นที่ก่อสร้าง |
|  |  |
| รูปที่ ๗7.20 ห้องส้วมชาย-หญิง | |
|  |  |
| รูปที่ ๗7.21 ระบบบำบัดน้ำเสียสำเร็จรูป | รูปที่ ๗7.22 คนงานดูแลความสะอาดห้องน้ำ |
|  |  |
| รูปที่ ๗7.23 ถังสำรองน้ำใช้ | รูปที่ ๗7.24 ท่อระบายน้ำชั่วคราว |

ภาพถ่ายผลการปฏิบัติตามมาตรการป้องกันและแก้ไขผลกระทบสิ่งแวดล้อม และติดตามตรวจสอบคุณภาพสิ่งแวดล้อม
โครงการ แบงค์คอก ฮอไรซอน ไลค์ @ บางนา 36 (ระยะก่อสร้างทั่วไป) ประจำเดือนมกราคม-มิถุนายน 2567

| | |
|--|---|
|  |  |
| <p>รูปที่ ผ7.25 ท่อระบายภายในพื้นที่โครงการ</p> | <p>รูปที่ ผ7.26 การดูแลชุดลอกตะกอนที่สะสมในบ่อดักขยะและ ดักตะกอนดิน</p> |
|  |  |
| <p>รูปที่ ผ7.27 ถังขยะ</p> | <p>รูปที่ ผ7.28 คนงานให้อีตีดพ่นสารเคมีไถ่ยุ่งภายในบริเวณพื้นที่ โครงการ</p> |
|  |  |
| <p>รูปที่ ผ7.29 ถังดับเพลิงเคมี และป้ายแนะนำการใช้งาน</p> | <p>รูปที่ ผ7.30 ตู้ดับเพลิง (Fire Hose Cabinet)</p> |

ภาพถ่ายผลการปฏิบัติตามมาตรการป้องกันและแก้ไขผลกระทบสิ่งแวดล้อม และติดตามตรวจสอบคุณภาพสิ่งแวดล้อม โครงการ แบงก์คอก โฮโรซอน ไลค์ @ บางนา 36 (ระยะก่อสร้างทั่วไป) ประจำเดือนมกราคม-มิถุนายน 2567



รูปที่ ผ7.31 การจัดอบรมและซ้อมการอพยพคนกรณีเพลิงไหม้ภายในพื้นที่โครงการ



รูปที่ ผ7.32 ป้ายชื่อโครงการ

รูปที่ ผ7.33 พื้นที่จอดรถบรรทุก
(ในช่วงก่อสร้าง)



รูปที่ ผ7.34 พื้นที่จอดรถภายในพื้นที่โครงการในปัจจุบัน

รูปที่ ผ7.35 ตารางเวลาเข้า-ออกรถบรรทุกโครงการ

ภาพถ่ายผลการปฏิบัติตามมาตรการป้องกันและแก้ไขผลกระทบสิ่งแวดล้อม และติดตามตรวจสอบคุณภาพสิ่งแวดล้อม
โครงการ แบงค์คอก ฮอไรซอน ไลค์ @ บางนา 36 (ระยะก่อสร้างทั่วไป) ประจำเดือนมกราคม-มิถุนายน 2567

| | |
|---|--|
|  | |
| รูปที่ ๗7.36 ป้ายแนะนำการทำงาน เครื่องหมาย และสัญญาณจราจร | |
|  |  |
| รูปที่ ๗7.37 คนงานควบคุมสไตร์เวลากลางคืน | รูปที่ ๗7.38 ป้ายประชาสัมพันธ์บริเวณหน้าบ้านพักคนงาน |
|  |  |
| รูปที่ ๗7.39 กล้องวงจรปิด CCTV | รูปที่ ๗7.40 ป้ายกฎระเบียบปฏิบัติงานในพื้นที่ก่อสร้าง |
|  |  |
| รูปที่ ๗7.41 การแต่งกายของคนงาน | รูปที่ ๗7.42 อบรมและให้คำแนะนำคนงาน ในการดูแล สุขอนามัยของตนเอง |

ภาพถ่ายผลการปฏิบัติตามมาตรการป้องกันและแก้ไขผลกระทบสิ่งแวดล้อม และติดตามตรวจสอบคุณภาพสิ่งแวดล้อม
โครงการ แบงค์คอก ฮอไรซอน ไลค์ @ บางนา 36 (ระยะก่อสร้างทั่วไป) ประจำเดือนมกราคม-มิถุนายน 2567

| | |
|--|---|
|  |  |
| <p>รูปที่ ผ7.43 อุปกรณ์การรักษายาบาลเบื้องต้น</p> | <p>รูปที่ ผ7.44 ป้ายประชาสัมพันธ์บริเวณด้านข้างของรถขนส่ง ดินขนส่งวัสดุก่อสร้าง</p> |
|  |  |
| <p>รูปที่ ผ7.45 การอบรมชี้แจงมาตรการรักษาความปลอดภัยแก่ หัวหน้าคนงาน</p> | <p>รูปที่ ผ7.46 เจ้าหน้าที่ความปลอดภัยประจำพื้นที่ก่อสร้าง</p> |
|  |  |
| <p>รูปที่ ผ7.47 ป้ายแสดงผลการเกิดอุบัติเหตุในพื้นที่ก่อสร้าง</p> | <p>รูปที่ ผ7.48 ผังบุคลากรทางด้านความปลอดภัย</p> |
|  |  |
| <p>รูปที่ ผ7.49 Morning Talk</p> | <p>รูปที่ ผ7.50 Safety Manager</p> |
|  | |
| <p>รูปที่ ผ7.51 Safety Meeting</p> | |

ภาพถ่ายผลการปฏิบัติตามมาตรการป้องกันและแก้ไขผลกระทบสิ่งแวดล้อม และติดตามตรวจสอบคุณภาพสิ่งแวดล้อม
โครงการ แบงค์คอก ฮอไรซอน ไลค์ @ บางนา 36 (ระยะก่อสร้างทั่วไป) ประจำเดือนมกราคม-มิถุนายน 2567

| | | | |
|--|--|--|--|
| |  |  | |
| รูปที่ ๗7.52 การเดินตรวจหน่วยงานก่อสร้างของฝ่ายความปลอดภัยและฝ่ายก่อสร้างทุก ๆ สัปดาห์ | | | |
| |  | | |
| รูปที่ ๗7.53 ปลั๊กอุดหู (Ear Plug) | | | |
|  | |  | |
| รูปที่ ๗7.54 รั้วล้อมรอบบ้านพักคนงาน และบริเวณทางเข้า-ออกบ้านพักคนงาน | | | |
|  | |  | |
| รูปที่ ๗7.55 เจ้าหน้าที่รักษาความปลอดภัยดูแลการเข้า-ออกบ้านพักคนงานก่อสร้าง | | รูปที่ ๗7.56 ป้ายแสดงกฎระเบียบบริเวณด้านหน้าบ้านพักคนงานก่อสร้าง | |
|  | |  | |
| รูปที่ ๗7.57 บ้านพักคนงานก่อสร้าง | | | |

ภาพถ่ายผลการปฏิบัติตามมาตรการป้องกันและแก้ไขผลกระทบสิ่งแวดล้อม และติดตามตรวจสอบคุณภาพสิ่งแวดล้อม
โครงการ แบงค์คอก ฮอไรซอน ไลค์ @ บางนา 36 (ระยะก่อสร้างทั่วไป) ประจำเดือนมกราคม-มิถุนายน 2567

| | | |
|---|--|---|
| |  | |
| รูปที่ ๗7.58 ไฟฟ้าส่องสว่างบ้านพักคนงาน | | |
|  |  |  |
|  |  | |
| รูปที่ ๗7.59 ห้องน้ำ ห้องส้วม ลานซักล้าง ตลอดจนร้านค้า บริเวณบ้านพักคนงาน | | |
|  |  | |
| รูปที่ ๗7.60 รางระบายน้ำฝน | รูปที่ ๗7.61 หัวฉีดน้ำดับเพลิงมือถือ บริเวณบ้านพักคนงาน | |
|  |  | |
| รูปที่ ๗7.62 กล้องวงจรปิดภายในพื้นที่บ้านพักคนงานก่อสร้าง | รูปที่ ๗7.63 น้ำดื่ม | |

ภาพถ่ายผลการปฏิบัติตามมาตรการป้องกันและแก้ไขผลกระทบสิ่งแวดล้อม และติดตามตรวจสอบคุณภาพสิ่งแวดล้อม
โครงการ แบงก์คอก ฮอไรซอน ไลค์ @ บางนา 36 (ระยะก่อสร้างทั่วไป) ประจำเดือนมกราคม-มิถุนายน 2567

| | |
|---|--|
|  |  |
| <p>รูปที่ ผ7.64 ผู้รับเหมาเข้าพบกับผู้อยู่ข้างเคียงพื้นที่โครงการ เพื่อสร้างความสัมพันธ์ที่ดี</p> | <p>รูปที่ ผ7.65 กล้องรับความคิดเห็นที่บริเวณป้อมยาม</p> |
|  | |
| <p>รูปที่ ผ7.66 ระบบพ่นละอองสเปรย์น้ำกันฝุ่นบริเวณรั้ว</p> | |